



**CATÁLOGO  
DE PRODUTOS**

## APRESENTAÇÃO

Desde 2015, a Açomix transforma aço em produtos que tornam o dia a dia mais prático e funcional. Mais do que fabricar utensílios, acreditamos no poder do talento e da inovação para criar soluções que conectam pessoas, transformam ambientes e fortalecem relações.

Localizada em Coroados, a apenas 500 metros da Rodovia Marechal Rondon, nossa fábrica ocupa uma área de 50.000 m<sup>2</sup>. Nesse espaço, combinamos tecnologia, criatividade e comprometimento para entregar produtos de alta qualidade que atendem às necessidades de nossos clientes.

Sustentabilidade é um dos pilares da nossa atuação. Desde 2022, geramos 100% da energia que consumimos por meio de painéis fotovoltaicos, reafirmando nosso compromisso com o meio ambiente e com um futuro mais sustentável.

Na Açomix, inovação e transformação caminham lado a lado. Nosso propósito é moldar soluções que vão além do presente, entregando valor real e construindo um futuro melhor para todos.





# UTILIDADES DOMÉSTICAS



01-branco



15-vermelho



09-laranja



10-amarelo



02-preto

*conjunto dobrável  
para otimizar seu espaço!*



tratamento  
antiferrugem



pintura a pó  
epóxi

**CONJUNTO  
AÇOMIX  
DOBRÁVEL**

CÓD: 10.400  
NCM: 9403.20.00



*cantos anatômicos arredondados!*



**TAMPO PATENTEADO**



*tampo estampado sem soldas 58x58 cm*

**MESA**  
**AÇOMIX**  
**DOBRÁVEL**  
CÓD: 10.402

Dimensões (AxLxP):  
aberta: 71x58x58 cm  
fechada: 91,5x58x8 cm  
Peso aprox.: 3,800 kg  
NCM: 9403.20.90

**CADEIRA**  
**AÇOMIX**  
**DOBRÁVEL**  
CÓD: 10.403

Dimensões (AxLxP):  
aberta: 78x40,5x46 cm  
fechada: 96x40,5x6,5 cm  
altura até assento: 45 cm  
Peso aprox.: 3,200 kg  
NCM: 9401.79.00



*assento grande confortável  
estampado sem soldas!  
35,5x36 cm*





ROSA PRINCESAS



*mesas e cadeiras anatômicas  
com cantos arredondados*

**DIVERSÃO E  
SEGURANÇA  
PARA AS  
CRIANÇAS!**



**CONJUNTO  
INFANTIL  
FANTASIA**

CÓD: 10.401  
NCM: 9403.20.90



com lindas ilustrações impressas em silk screen

 tratamento antiferrugem

 pintura a pó epóxi



**MESA FANTASIA**  
 COD: 10.404  
 NCM: 9403.20.90

Dimensões (AxLxP):  
 aberta: 56x53x53 cm  
 fechada: 75x53x8 cm  
 Peso aprox.: 2,950 kg



**CADEIRA FANTASIA**  
 COD: 10.405  
 NCM: 9403.20.90

Dimensões (AxLxP):  
 aberta: 56x33x37 cm  
 fechada: 72x33x6 cm  
 altura até assento: 31,5 cm  
 Peso aprox.: 1,385 kg



tampo em aço 60 cm  
103 cm de altura  
dobrável

### MESA BISTRÔ

CÓD: 10.407  
Dimensões (AxLxP):  
aberta: 103x60x60 cm  
fechada: 125x60x6,5 cm  
Peso aprox.: 4,150 kg  
NCM: 9403.20.90  
EAN 13: 7898374003153



01-branco

03-prata

02-preto

tampo em aço 53 cm  
cantos arredondados  
100 cm de altura  
dobrável



01-branco

03-prata

### MESA RETRÔ

CÓD: 10.412  
Dimensões (AxLxP):  
aberta: 100x53x73 cm  
fechada: 120x53x8 cm  
Peso aprox.: 3,450 kg  
NCM: 9403.20.90

02-preto



tratamento  
antiferrugem



pintura a pó  
epóxi





### BANCO LORENA ALTO

CÓD: 10.104  
Dimensões (AxLxP):  
97x40,5x40,5 cm  
altura até assento: 72 cm  
diâmetro assento: 33,5 cm  
Peso aprox.: 2,960 kg  
NCM: 9401.79.00



### BANCO LORENA BAIXO

CÓD: 10.105  
Dimensões (AxLxP):  
75x37x37 cm  
altura até assento: 51 cm  
diâmetro assento: 33,5 cm  
Peso aprox.: 2,550 kg  
NCM: 9401.79.00

### BANCO AÇOMIX ALTO

CÓD: 10.106  
Dimensões (AxLxP):  
83x37x38,5 cm  
altura até assento: 72 cm  
diâmetro assento: 29,5 cm  
Peso aprox.: 2,050 kg  
NCM: 9401.79.00



### BANCO AÇOMIX BAIXO

CÓD: 10.107  
Dimensões (AxLxP):  
63x37x37 cm  
altura até assento: 51 cm  
diâmetro assento: 29,5 cm  
Peso aprox.: 1,800 kg  
NCM: 9401.79.00



cores para metal:





### FRUTEIRA MAX FRUT AÇO

CÓD: 10.612

Dimensões (AxLxP):

aberta: 86x41,5x29,5 cm

Peso aprox.: 2,245 kg

NCM: 9403.20.10

EAN 13: 7898374002057 - branco

- 03 cestos deslizantes
- tampo em aço anatômico com bordas arredondadas

### FRUTEIRA MAX FORTE AÇO

CÓD: 10.615

Dimensões (AxLxP):

aberta: 86x41,5x29,5 cm

Peso aprox.: 3,180 kg


NCM: 9403.20.10

EAN 13: 7898374005041 - preto

- 03 cestos deslizantes
- tampo em aço anatômico com bordas arredondadas



cores para metal:



 tratamento  
antiferrugem

 pintura a pó  
epóxi



cor branco

**FRUTEIRA  
MAX FORTE  
GRANITO  
DESMONTÁVEL**

CÓD: 10.617  
Dimensões (AxLxP):  
88x45x35 cm  
Peso aprox. c/ tampo: 11,310 kg  
NCM: 9403.20.10

**FRUTEIRA  
MAX FORTE  
GRANITO  
FIXA**

CÓD: 10.616




**FRUTEIRA  
MAX FORTE  
TAMPO AÇO  
DESMONTÁVEL**

CÓD: 10.625  
Dimensões (AxLxP):  
86x42x30 cm  
Peso aprox. c/ tampo: 4,250 kg  
NCM: 9403.20.10



**PEDRA GRANITO  
45X35 CM**

CÓD: 11.350  
Peso aprox.: 7,845 kg  
NCM: 6802.23.00  
EAN 13: 7898374004891



preto



marrom

**TAMPO MADEIRA  
44,5X30,5 CM**

CÓD: 11.351  
Peso aprox.: 1,700 kg  
NCM: 4411.12.90



tratamento  
antiferrugem  
pintura a pó  
epóxi



cor preto

**FRUTEIRA  
MAX FORTE  
TAMPO MADEIRA  
DESMONTÁVEL**

CÓD: 10.626



Dimensões (AxLxP):  
88x44,5x30,5 cm  
Peso aprox. c/ tampo: 5,410 kg  
NCM: 9403.20.10

*novο modelo!*

cor branco


**FRUTEIRA  
ISIS  
GRANITO  
DESMONTÁVEL**

CÓD: 10.635  
Dimensões (AxLxP):  
88x45x35cm  
Peso aprox. c/ tampo: 12,0 kg  
NCM: 9403.20.10


*novο sistema de montagem!*  
Prático com design clean

**PEDRA GRANITO  
45X35 CM**

CÓD: 11.350  
Peso aprox.: 7,845 kg  
NCM: 6802.23.00  
EAN 13: 7898374004891



preto



marrom

**TAMPO MADEIRA  
44,5X30,5 CM**

CÓD: 11.351  
Peso aprox.: 1,700 kg  
NCM: 4411.12.90



tratamento  
antiferrugem  
pintura a pó  
epóxi



cor preto

**FRUTEIRA  
ISIS  
TAMPO MADEIRA  
DESMONTÁVEL**

CÓD: 10.634

Dimensões (AxLxP):  
88x44,5x30,5 cm  
Peso aprox. c/ tampo: 5,200 kg  
NCM: 9403.20.10





cor preto/marrom


*novo modelo!*

**FRUTEIRA  
INDUSTRIAL  
DESMONTÁVEL**

CÓD: 10.633  
Dimensões (AxLxP):  
85x39,5x29 cm  
Peso aprox. c/ tampo: 3,800 kg  
NCM: 9403.20.10



cor branco/marrom



**TAMPO MADEIRA**

**39X29 CM**

CÓD: 11.631

Peso aprox.: 1,500, kg

NCM: 4411.12.90



cor preto/preto



cor branco/preto

FRUTEIRA  
**GÊNOVA  
GRANITO**

Dimensões (AxLxP):  
88x86x40 cm  
Peso aprox. c/ tampo: 24,350 kg  
NCM: 9403.20.10

CÓD: 10.622



cor branco



FRUTEIRA  
**GÊNOVA  
TAMPO AÇO**


Dimensões (AxLxP):  
86x80x30 cm  
Peso aprox. c/ tampo: 8,175 kg  
NCM: 9403.20.10

CÓD: 10.629




**PEDRA GRANITO  
40X86 CM**

CÓD: 11.860  
Peso aprox.:17,150 kg  
NCM: 6802.23.00  
EAN 13: 7898374002132



preto



marrom

**TAMPO MADEIRA  
40X86 CM**

CÓD: 11.861  
Peso aprox.:3,700 kg  
NCM: 4111.12.90



cor preto



FRUTEIRA  
**GÊNOVA  
TAMPO MADEIRA**

Dimensões (AxLxP):  
88x86x40 cm  
Peso aprox. c/ tampo: 10,330 kg  
NCM: 9403.20.10

CÓD: 10.630



tratamento  
antiferrugem



pintura a pó  
epóxi



cor branco

**FRUTEIRA MASTER**


CÓD: 10.623  
 Dimensões (AxLxP):  
 aberta: 103x89x45 cm  
 Peso aprox. c/ tampos: 28,700 kg  
 NCM: 9403.20.10  
 EAN 13: 7908273904281 - branco

**PEDRA GRANITO 45X35 CM**

CÓD: 11.350  
 Peso aprox.: 7,845 kg  
 NCM: 6802.23.00  
 EAN 13: 7898374004891

**PEDRA GRANITO 55X45 CM**

CÓD: 11.550  
 Peso aprox.: 12,460 kg  
 NCM: 6802.23.00  
 EAN 13: 7898374002149




preto



marrom

**TAMPO MADEIRA 44,5X30,5 CM**

CÓD: 11.351  
 Peso aprox.: 1,700 kg  
 NCM: 4111.12.90



preto



marrom

**TAMPO MADEIRA 55X45 CM**

CÓD: 11.551  
 Peso aprox.: 2,640 kg  
 NCM: 4111.12.90



cor preto

**FRUTEIRA MASTER TAMPO MADEIRA**

CÓD: 10.624  
 Dimensões (AxLxP):  
 aberta: 103x89x45 cm  
 Peso aprox. c/ tampos: 10,720 kg  
 NCM: 9403.20.10



tratamento antiferrugem  
 pintura a pó epóxi



**FRUTEIRA  
JUMBO  
TAMPO GRANITO**

CÓD: 10.619  
Dimensões (AxLxP):  
88x55x45 cm  
Peso aprox. c/ tampo: 16,690 kg  
NCM: 9403.20.10  
EAN 13: 7898374000473 - branco

cor branco




**FRUTEIRA  
JUMBO  
TAMPO AÇO**

Dimensões (AxLxP):  
86x51x37 cm  
Peso aprox. c/ tampo: 5,400 kg  
NCM: 9403.20.10  
EAN 13: 7898374002095 - branco



**PEDRA GRANITO  
55X45 CM**

CÓD: 11.550  
Peso aprox.: 12,460 kg  
NCM: 6802.23.00  
EAN 13: 7898374002149



preto



marron

**TAMPO MADEIRA  
55X45 CM**

CÓD: 11.551  
Peso aprox.: 2,640 kg  
NCM: 4111.12.90



cor preto

**FRUTEIRA  
JUMBO  
TAMPO MADEIRA**

Dimensões (AxLxP):  
88x55x45 cm  
Peso aprox. c/ tampo: 6,845 kg  
NCM: 9403.20.10





**SUORTE P/ BEBEDOURO  
MAX FORTE**

CÓD: 10,620  
Dimensões (AxLxP):  
aberta: 86x41,5x29,5 cm  
Peso aprox.: 3,250 kg  
NCM: 9403.20.10  
EAN 13: 7898374000572 - branco

*com cesto deslizante  
suporte para galão de água  
tampo em aço*



-  tratamento antiferrugem
-  pintura a pó epóxi



cor branco com  
tecido prata metalizado  
100% algodão

**MESA DE PASSAR  
SUPREMA EXTRA**

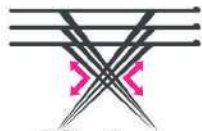
CÓD: 10.707  
Dimensões (AxLxP):  
- Aberta: 93x41x141 cm  
- Fechada: 154x41x8 cm  
Peso aprox.: 7,0 kg  
NCM: 9403.20.90  
EAN 13: 7898374004914



cor preto com  
tecido chumbo metalizado  
100% algodão

tampo grande  
em madeira

Tampo: 40x120 cm



03 níveis  
de altura

-  tratamento antiferrugem
-  pintura a pó epóxi

tecido metalizado



suporte para ferro a vapor



cor branco com tecido  
prata metalizado 100% algodão



**MESA DE PASSAR  
SUPREMA JUMBO**

CÓD: 10.720  
Dimensões (AxLxP):  
- Aberta: 94x40,5x142 cm  
- Fechada: 155x40,5x7,5 cm  
Peso aprox.: 5,600 kg  
NCM: 9403.20.90  
EAN 13: 7908273904366



tampo grande  
em aço carbono  
perfurado para  
passagem do vapor

Tampo: 40x125 cm



03 níveis  
de altura

tratamento  
antiferrugem

pintura a pó  
epóxi

tecido metalizado



cor preto  
tecido chumbo  
metalizado  
100% algodão



suporte para ferro a vapor




cor branco com  
tecido prata metalizado  
100% algodão

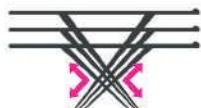


**MESA DE PASSAR SUPREMA**

CÓD: 10.700  
Dimensões (AxLxP):  
- Aberta: 93x35x138 cm  
- Fechada: 150x35x8 cm  
Peso aprox.: 4,900 kg  
NCM: 9403.20.90  
EAN 13: 7898374001227




tampo grande  
em aço carbono  
perfurado para  
passagem do vapor  
Tampo: 34x120 cm



03 níveis  
de altura

-  tratamento antiferrugem
-  pintura a pó epóxi

tecido metalizado



cor preto  
tecido chumbo  
metalizado  
100% algodão



suporte para ferro a vapor



tecido estampa sortida  
100% algodão

**MESA DE PASSAR  
TOP MIX**

CÓD: 10.704

Dimensões (AxLxP):

- Aberta: 83x34x109 cm

- Fechada: 129x34x6 cm

Peso aprox.: 3,200 kg

NCM: 9403.20.90

EAN 13: 7898374001234 - sortido



tecido prata  
metalizado  
100% algodão



tecido chumbo  
metalizado  
100% algodão



tampo grande  
em aço carbono  
perfurado para  
passagem do vapor

Tampo: 34x91 cm



03 níveis  
de altura

-  tratamento antiferrugem
-  pintura a pó epóxi

tecido metalizado



suporte para ferro a vapor





tecido chumbo metalizado  
100% algodão

**MESA DE PASSAR  
CARLA**

CÓD: 10.718

Dimensões (AxLxP):

- Aberta: 90x40x120 cm

- Fechada: 135x40x7 cm

Peso aprox.: 5,700 kg

NCM: 9403.20.90

EAN 13: 7908273911784 - chumbo



tampo grande  
em madeira  
Tampo: 35x100 cm



03 níveis  
de altura

-  tratamento antiferrugem
-  pintura a pó epóxi

tecido metalizado



tecido prata  
metalizado  
100% algodão

suporte para ferro a vapor



tecido prata metalizado  
100% algodão

**MESA DE PASSAR  
VIENA**

CÓD: 10.708

Dimensões (AxLxP):

- Aberta: 88x40x144 cm

Peso aprox.: 9,0 kg

NCM: 9403.20.90

EAN 13: 7898374004952



-  tratamento antiferrugem
-  pintura a pó epóxi

suporte para ferro a vapor



tecido chumbo metalizado  
100% algodão



tampo em madeira

Tampo: 40x120 cm

tecido metalizado





tecido sortido  
100% algodão

**MESA DE PASSAR  
ANNA BELLA**

CÓD: 10.717  
Dimensões (AxLxP):  
- Aberta: 84x35x114 cm  
- Fechada: 120x35x7 cm  
Peso aprox.: 4,700 kg  
NCM: 9403.20.90  
EAN 13: 7898374007564



tampo grande  
em madeira  
Tampo: 35x100 cm



03 níveis  
de altura

-  tratamento antiferrugem
-  pintura a pó epóxi



suporte para  
ferro retrátil







tecido chumbo metalizado  
100% algodão

**MESA DE PASSAR  
LORETTA**

CÓD: 10.721

Dimensões (AxLxP):

- Aberta: 90x34x101 cm

- Fechada: 129x34x6 cm

Peso aprox.: 3,900 kg

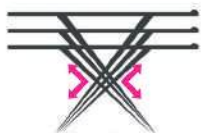
NCM: 9403.20.90

EAN 13: 7908273908524 - preto/chumbo



tampo em  
madeira

Tampo: 34x85 cm



03 níveis  
de altura


tecido prata metalizado  
100% algodão



tecido sortido 100% algodão



suporte para  
ferro retrátil



 tratamento  
antiferrugem

 pintura a pó  
epóxi



tecido sortido  
100% algodão

tampo em  
madeira  
Tampo: 34x85 cm

**MESA DE PASSAR  
PASSA MAIS**

CÓD: 10.705  
Dimensões (AxLxP):  
- Aberta: 87x34x100 cm  
- Fechada: 120x34x7 cm  
Peso aprox.: 3,515 kg  
NCM: 9403.20.90  
EAN 13: 7898374001241



03 níveis  
de altura

suporte para  
ferro retrátil




tecido metalizado  
100% algodão

tampo em  
madeira  
Tampo: 34x85 cm

**MESA DE PASSAR  
AÇOMIX PORTÁTIL**

CÓD: 10.709  
Dimensões (AxLxP):  
- Aberta: 15x34,5x100 cm  
- Fechada: 6x34,5x87 cm  
Peso aprox.: 3,0 kg  
NCM: 9403.20.90  
EAN 13: 7898374004921

suporte para  
ferro retrátil






*tecido metalizado  
100% algodão  
efeito térmico  
com cordão de ajuste*

**FORRO DE MESA DE PASSAR  
TAMANHO P**

CÓD: 10.760  
Dimensões (AxLxP):  
105x47cm  
NCM: 6304.19.00  
EAN 13: 7908273911401 - prata


**MODELO: LORETTA, CARLA, TOP MIX,  
ANNA BELLA, PASSA MAIS**



**FORRO DE MESA DE PASSAR  
TAMANHO M**

CÓD: 10.761  
Dimensões (AxLxP):  
129x46cm  
NCM: 6304.19.00  
EAN 13: 7898374000756 - prata

**MODELO: SUPREMA**



**FORRO DE MESA DE PASSAR  
TAMANHO G**

CÓD: 10.762  
Dimensões (AxLxP):  
133x53 cm  
NCM: 6304.19.00  
EAN 13: 7908273910398 - prata

**MODELO: EXTRA, JUMBO E VIENA**



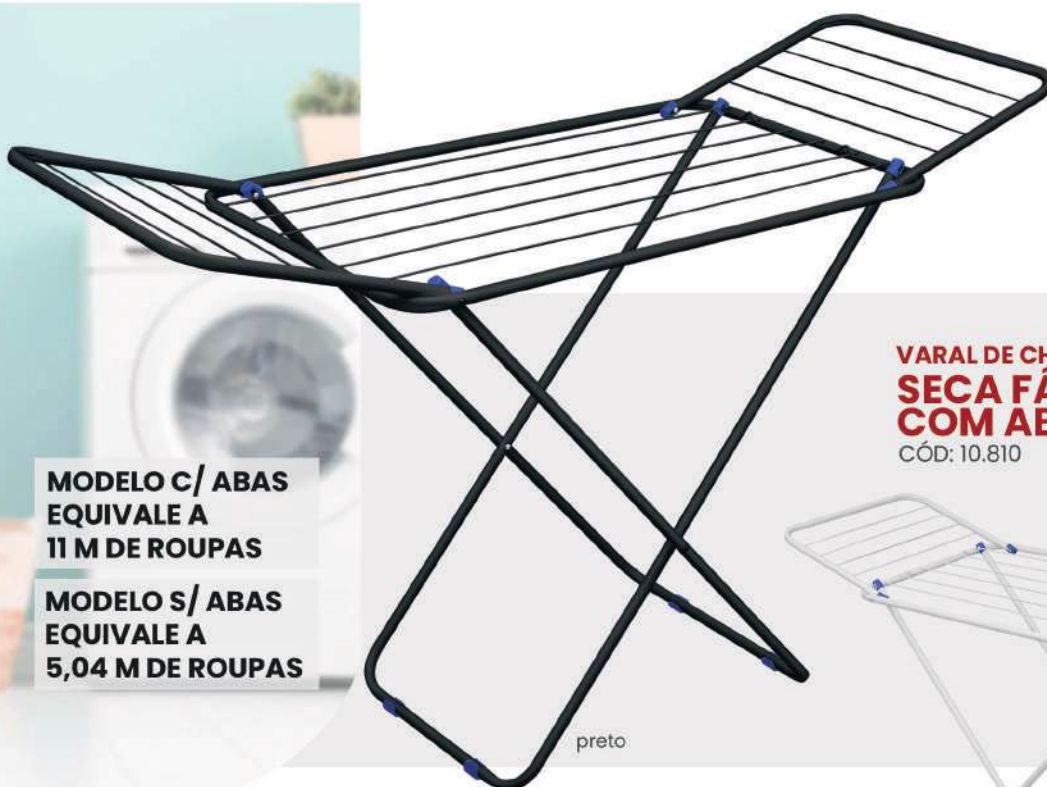
*com camada  
de espuma!*



tecido metalizado

Prata

Chumbo



**MODELO C/ ABAS  
EQUIVALE A  
11 M DE ROUPAS**

**MODELO S/ ABAS  
EQUIVALE A  
5,04 M DE ROUPAS**

preto

**VARAL DE CHÃO  
SECA FÁCIL  
COM ABAS**

CÓD: 10.810

Dimensões (AxLxP):  
- Aberto: 89x49x142 cm  
- Fechado: 112x49x5 cm  
Peso aprox.: 2,635 kg  
NCM: 7323.99.00



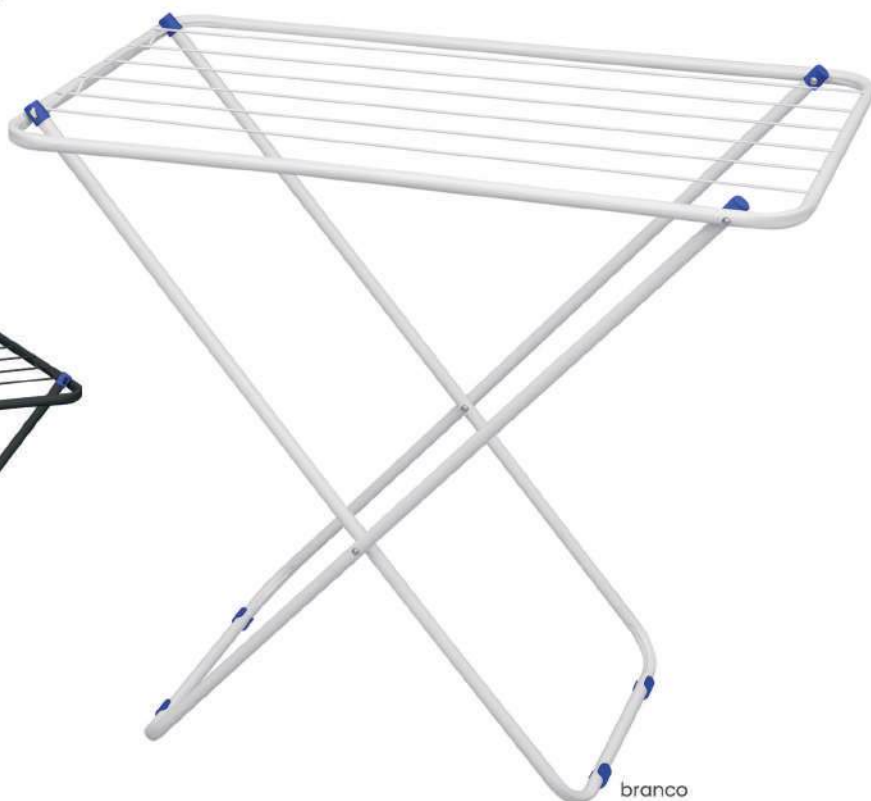
branco

**VARAL DE CHÃO  
SECA FÁCIL  
SEM ABAS**

CÓD: 10.811  
Dimensões (AxLxP):  
- Aberto: 78,5x88x49 cm  
- Fechado: 112x49x5 cm  
Peso aprox.: 1,950 kg  
NCM: 7323.99.00



preto



branco

*novο modelo!*

**CABIDEIRO  
LONDRES**


CÓD: 10.606  
Dimensões (AxLxP):  
162,5x43x43 cm  
Peso aprox.: 1,650 kg  
NCM: 9403.20.90

*Estilo e elegância!*



*Montagem  
descomplicada!*

opções de cores:



 tratamento  
antiferrugem  
 pintura a pó  
epóxi



amarelo



branco



preto

*Para diversos ambientes e estilos de decoração!*



vermelho



rosa



azul

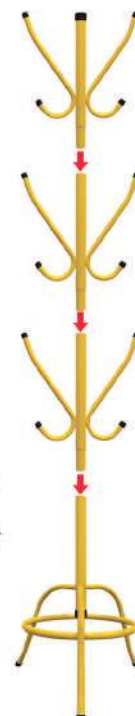


prata

**CABIDEIRO  
AÇOMIX**

CÓD: 10.603  
Dimensões (AxLxP):  
158x42x42 cm  
Peso aprox.: 2,150 kg  
NCM: 9403.20.90

*desmontável  
c/ 12 ganchos*





**ARARA CABIDEIRO PARIS c/ SAPATEIRA**  
CÓD: 10.605

Dimensões (AxLxP):  
145x126x47,5 cm  
Peso aprox.: 4,500 kg  
NCM: 9403.20.90

**ARARA CABIDEIRO PARIS c/ SAPATEIRA E RODÍZIOS**  
CÓD: 10.641

Dimensões (AxLxP):  
150x126x47,5 cm  
Peso aprox.: 4,600 kg  
NCM: 9403.20.90




*Organize de maneira prática!*

**ARARA CABIDEIRO PARIS**  
CÓD: 10.604

Dimensões (AxLxP):  
145x126x47,5 cm  
Peso aprox.: 3,800 kg  
NCM: 8302.50.00

**ARARA CABIDEIRO PARIS c/ RODÍZIOS**  
CÓD: 10.640

Dimensões (AxLxP):  
150x126x47,5 cm  
Peso aprox.: 3,900 kg  
NCM: 8302.50.00



opções de cores:



tratamento antiferrugem  
pintura a pó epóxi

*novο modelo!*

*Funcionalidade para  
sua rotina!*

Ideal para halls de entrada,  
closets ou quartos.



**BANCO SAPATEIRA  
AÇOMIX**

CÓD: 10.607

Dimensões (A x L x P):  
49 x 51 x 32 cm

Peso aprox.: 3,580 kg

NCM: 9401.79.00

*assento confortável  
estofado em corino!*



*capacidade para  
4 pares de calçados!*



opções de cores:







PEGUE E  
FAÇA

LIXEIRA  
**AÇOMIX**


CÓD: 11.126  
Dimensões (AxLxP):  
141x65x44 cm  
Peso aprox.: 4,0 kg  
NCM: 7323.99.00



*Design Clean!  
Fácil limpeza!*

-  tratamento antiferrugem
-  pintura a pó epóxi

 Embalagem Compacta



Com esporão para  
fixação no solo





branco

**BANQUETA ESCADA  
LEVE FORTE**

CÓD: 10.500.01  
 Dimensões (AxLxP):  
 aberta: 58x38x61 cm  
 fechada: 58x38x36 cm  
 Peso aprox.: 3,050 kg  
 NCM: 7326.90.90  
 EAN 13: 7898374000244 - branco

*Platamar grande  
20x30 cm*

*Rebrátil  
com tapetes  
antiderrapantes*



preto



**BANQUETA ESCADA  
SÊNIOR**

CÓD: 10.511  
 Dimensões (AxLxP):  
 aberta: 44x32,5x46 cm  
 Peso aprox.: 2,700 kg  
 NCM: 7326.90.90  
 EAN 13: 7908273911548 - preto

*com degraus largos!*




**ESCALA  
LEVE FORTE  
5 DEGRAUS**

CÓD: 13.005  
 Dimensões (AxLxP):  
 aberta: 159,5x47x75,5 cm  
 fechada: 166,5x47x9,5 cm  
 Peso aprox.: 5,600 kg  
 NCM: 7326.90.90  
 EAN 13: 7908273903505 - branco  
 EAN 13: 7908273903376 - prata  
 EAN 13: 7908273909378 - preto

Patamar grande  
20x30 cm

Dobrável  
com tapetes  
antiderrapantes



degraus reforçados

**ESCALA  
LEVE FORTE  
7 DEGRAUS**

CÓD: 13.007  
 Dimensões (AxLxP):  
 aberta: 205x47x101 cm  
 fechada: 213x47x9,5 cm  
 Peso aprox.: 8,0 kg  
 NCM: 7326.90.90  
 EAN 13: 7908273903529 - branco  
 EAN 13: 7908273903666 - prata  
 EAN 13: 7908273903666 - preto



tratamento  
antiferrugem



pintura a pó  
epóxi



**ESCADAS  
CERTIFICADAS**

**ESCALA  
LEVE FORTE  
3 DEGRAUS**

CÓD: 13.003.01.302 - Branco  
 CÓD: 13.003.03.302 - Prata  
 Dimensões (AxLxP):  
 aberta: 113,5x47x53 cm  
 fechada: 118,5x47x9,5 cm  
 Peso aprox.: 3,995 kg  
 NCM: 7326.90.90  
 EAN 13: 7908273903512 - branco  
 EAN 13: 7908273903659 - prata  
 EAN 13: 7908273909668 - preto

**120  
kg**  
Peso suportado



cores para metal:

|        |       |       |
|--------|-------|-------|
| Branco | Preto | Prata |
| 01     | 02    | 03    |



# PET MIX



**PORTÃO PET ARAMADO C/ PROLONGADOR 10 CM**

CÓD: 10.930  
 Dimensões (AxLxP):  
 s/ prolongador: 81x70x4 cm  
 Peso aprox.: 2,300 kg  
 NCM: 7326.20.00  
 EAN 13: 7898374001142

trava "click"



fixação sem furos!

**PROLONGADORES PET ARAMADO**

|                | 5 cm | 10 cm | 15 cm | 20 cm |
|----------------|------|-------|-------|-------|
| Prol. 5 cm     |      |       |       |       |
| CÓD: 10.907    |      |       |       |       |
| peso: 0,115 kg |      |       |       |       |
| 10 cm          |      |       |       |       |
| CÓD: 10.904    |      |       |       |       |
| peso: 0,205 kg |      |       |       |       |
| 15 cm          |      |       |       |       |
| CÓD: 10.905    |      |       |       |       |
| peso: 0,280 kg |      |       |       |       |
| 20 cm          |      |       |       |       |
| CÓD: 10.906    |      |       |       |       |
| peso: 0,305 kg |      |       |       |       |



**PORTÃO PET ARAMADO 69 CM C/ PROLONGADOR 10 CM**

CÓD: 10.957  
 Dimensões (AxLxP):  
 s/ prolongador: 69x68x4 cm  
 Peso aprox.: 2,195 kg  
 NCM: 7326.20.00  
 EAN 13: 7908273906728 - branco




**PROLONGADORES P/ PORTÃO ARAMADO 69 CM**

|                | 5 cm | 10 cm | 15 cm | 20 cm |
|----------------|------|-------|-------|-------|
| 5 cm           |      |       |       |       |
| CÓD: 10.984    |      |       |       |       |
| peso: 0,100 kg |      |       |       |       |
| 10 cm          |      |       |       |       |
| CÓD: 10.985    |      |       |       |       |
| peso: 0,180 kg |      |       |       |       |
| 15 cm          |      |       |       |       |
| CÓD: 10.986    |      |       |       |       |
| peso: 0,260 kg |      |       |       |       |
| 20 cm          |      |       |       |       |
| CÓD: 10.987    |      |       |       |       |
| peso: 0,290 kg |      |       |       |       |

TODOS OS MODELOS DE PORTÃO ACOMPANHAM PROLONGADOR 10 CM

**KIT C/ 04 MANÍPULOS**

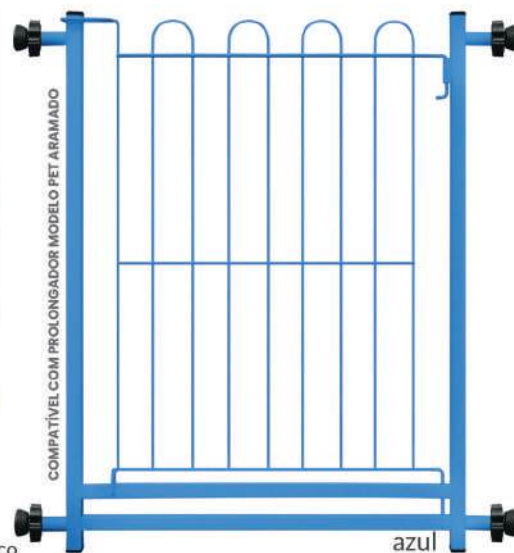
CÓD: 10.925 NCM: 3926.30.00



02 travas de segurança

**PORTÃO PET TOP MIX C/ PROLONGADOR 10 CM**

CÓD: 10.908  
 Dimensões (AxLxP):  
 s/ prolongador: 75x68x4 cm  
 Peso aprox.: 1,600 kg  
 NCM: 7326.20.00  
 EAN 13: 7908273906674 - branco



de 70 cm

a 115 cm

novos  
modelos!

**PORTÃO  
EXTENSIVO  
TOP MIX  
70/115 cm**

CÓD: 30.065

Dimensões (AxLxP):  
mínima: 78x70x6,5 cm  
máxima: 78x115x6,5 cm  
Peso aprox.: 2,100 kg  
NCM: 7326.20.00



fácil instalação!



preto



trava click!  
Prática e Segura

-  tratamento antiferrugem
-  pintura a pó epóxi


**PORTÃO  
EXTENSIVO  
TOP MIX MEGA  
95/155 cm**

CÓD: 30.066

Dimensões (AxLxP):  
mínima: 78x95x6,5 cm  
máxima: 78x155x6,5 cm  
Peso aprox.: 2,700 kg  
NCM: 7326.20.00

de 95 cm

a 155 cm



branco



### CERCADO PETMIX PORTÁTIL 3 MÓDULOS



MÓDULO P/ CERCADO  
PORTÁTIL



CERCADO PETMIX  
PORTÁTIL 2 MÓDULOS



modo fixo

modo removível

acompanha fixadores!  
Instale em paredes, portas  
ou muros.



fácil montagem!

preto

### CERCADO PETMIX PORTÁTIL 4 MÓDULOS




azul

#### CERCADO PETMIX PORTÁTIL

| CÓD:   | NOME      | DIMENSÕES (AxLxP)   | PESO     |
|--------|-----------|---------------------|----------|
| 10.958 | MÓDULO    | 51,5 x 33,5 x 2 cm  | 0,500 kg |
| 30.039 | 2 MÓDULOS | 51,5 x 73 x 5,5 cm  | 1,050 kg |
| 10.927 | 3 MÓDULOS | 51,5 x 105 x 5,5 cm | 1,570 kg |
| 30.040 | 4 MÓDULOS | 51,5 x 142 x 5,5 cm | 2,080 kg |
| 30.041 | 5 MÓDULOS | 51,5 x 176 x 5,5 cm | 2,585 kg |
| 30.042 | 6 MÓDULOS | 51,5 x 211 x 5,5 cm | 3,085 kg |

### CERCADO PETMIX PORTÁTIL 5 MÓDULOS

51,5 cm de altura!  
articulável

 tratamento  
antiferrugem

 pintura a pó  
epóxi



rosa

### CERCADO PETMIX PORTÁTIL 6 MÓDULOS




branco





rosa

CERCADO  
MAX 75 CM  
3 MÓDULOS



MÓDULO P/ CERCADO  
MAX 75 CM



CERCADO  
MAX 75 CM 2 MÓDULOS




acompanha fixadores!  
Instale em paredes, portas  
ou muros.



fácil montagem!

CERCADO MAX 75 CM 4 MÓDULOS



azul

CERCADO MAX PORTÁTIL 75 CM

| CÓD:   | NOME      | DIMENSÕES (AxLxP) | PESO     |
|--------|-----------|-------------------|----------|
| 10.959 | MÓDULO    | 75 x 33,5 x 2 cm  | 0,590 kg |
| 30.046 | 2 MÓDULOS | 75 x 73 x 5,5 cm  | 1,340 kg |
| 10.919 | 3 MÓDULOS | 75 x 105 x 5,5 cm | 1,930 kg |
| 30.043 | 4 MÓDULOS | 75 x 142 x 5,5 cm | 2,550 kg |
| 30.044 | 5 MÓDULOS | 75 x 176 x 5,5 cm | 3,170 kg |
| 30.045 | 6 MÓDULOS | 75 x 211 x 5,5 cm | 3,790 kg |

CERCADO  
MAX 75 CM  
5 MÓDULOS

75 cm de altura!  
articulável



tratamento  
antiferrugem



pintura a pó  
epóxi



branco

CERCADO  
MAX 75 CM  
6 MÓDULOS



preto



**CERCADO  
MAX 98 CM**


98 cm de altura!



*Ideal para corredores, área interna, quintal  
ou ao redor de piscinas!*



**MÓDULO  
P/ CERCADO  
MAX 98 CM**



**Disponível de 01 a 10 módulos!**

**CERCADO MAX PORTÁTIL 98 CM**

| CÓD:   | NOME       | DIMENSÕES (AxLxP) | PESO     |
|--------|------------|-------------------|----------|
| 30.051 | MÓDULO     | 98 x 35 x 2 cm    | 0,760 kg |
| 30.052 | 2 MÓDULOS  | 98 x 76 x 5,5 cm  | 1,580 kg |
| 30.053 | 3 MÓDULOS  | 98 x 112 x 5,5 cm | 2,340 kg |
| 30.054 | 4 MÓDULOS  | 98 x 148 x 5,5 cm | 3,100 kg |
| 30.055 | 5 MÓDULOS  | 98 x 184 x 5,5 cm | 3,860 kg |
| 30.056 | 6 MÓDULOS  | 98 x 220 x 5,5 cm | 4,620 kg |
| 30.157 | 7 MÓDULOS  | 98 x 256 x 5,5 cm | 5,380 kg |
| 30.158 | 8 MÓDULOS  | 98 x 292 x 5,5 cm | 6,140 kg |
| 30.159 | 9 MÓDULOS  | 98 x 328 x 5,5 cm | 6,900 kg |
| 30.160 | 10 MÓDULOS | 98 x 364 x 5,5 cm | 7,660 kg |



tratamento  
antiferrugem



pintura a pó  
epóxi



acompanha fixadores!  
Instale em paredes, portas  
ou muros.

fácil montagem!



**KIT CERCADO  
MAX 98 CM  
+ PORTÃO**

*Kits com  
portão!*

*98 cm de altura!*

*Portão com  
trava "click"!*



*Ideal para corredores, área interna, quintal ou ao redor de piscinas!*



**Disponível de 01 a 10 módulos  
com portão!**



**KIT CERCADO + PORTÃO MAX PORTÁTIL 98 CM**

| CÓD:   | NOME                | DIMENSÕES (AxLxP) | PESO     |
|--------|---------------------|-------------------|----------|
| 30.050 | PORTÃO              | 98 x 46 x 2 cm    | 1,345 kg |
| 30.051 | MÓDULO              | 98 x 35 x 2 cm    | 0,760 kg |
| 30.071 | 1 MÓDULO + PORTÃO   | 98 x 87 x 5,5 cm  | 2,150 kg |
| 30.072 | 2 MÓDULOS + PORTÃO  | 98 x 123 x 5,5 cm | 2,910 kg |
| 30.073 | 3 MÓDULOS + PORTÃO  | 98 x 159 x 5,5 cm | 3,670 kg |
| 30.074 | 4 MÓDULOS + PORTÃO  | 98 x 195 x 5,5 cm | 4,430 kg |
| 30.075 | 5 MÓDULOS + PORTÃO  | 98 x 231 x 5,5 cm | 5,190 kg |
| 30.076 | 6 MÓDULOS + PORTÃO  | 98 x 267 x 5,5 cm | 5,950 kg |
| 30.177 | 7 MÓDULOS + PORTÃO  | 98 x 303 x 5,5 cm | 6,710 kg |
| 30.178 | 8 MÓDULOS + PORTÃO  | 98 x 339 x 5,5 cm | 7,470 kg |
| 30.179 | 9 MÓDULOS + PORTÃO  | 98 x 375 x 5,5 cm | 8,230 kg |
| 30.180 | 10 MÓDULOS + PORTÃO | 98 x 411 x 5,5 cm | 8,990 kg |

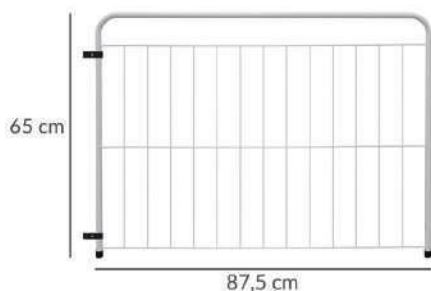
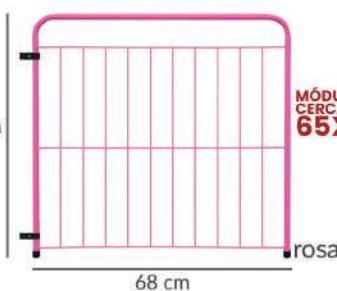
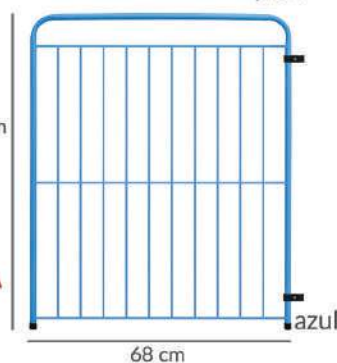


*acompanha fixadores!*  
Instale em paredes, portas  
ou muros.

*fácil montagem!*

**KIT CERCADO  
MODULAR  
PET MIX**
**KIT CERCADO  
MODULAR  
65X69**
**KIT CERCADO  
MODULAR  
82X68**


*Ideal para corredores, área interna, quintal ou ao redor de piscinas!*


**MÓDULO PARA  
CERCADO  
PET MIX**

**MÓDULO PARA  
CERCADO  
65X69**

**MÓDULO PARA  
CERCADO  
82X68**


*acompanha fixadores!*  
Instale em paredes, portas  
ou muros.

*fácil montagem!*

**Disponível de  
01 a 10 módulos!**

*tratamento  
antiferrugem*

*pintura a pó  
epóxi*

**CERCADO PETMIX 65x87,5 CM**

| CÓD:   | NOME       | DIMENSÕES (AxLxP) | PESO      |
|--------|------------|-------------------|-----------|
| 10.968 | MÓDULO     | 65 x 87,5 x 2 cm  | 1,075 kg  |
| 10.972 | 2 MÓDULOS  | 65 x 181 x 5,5 cm | 2,170 kg  |
| 10.973 | 3 MÓDULOS  | 65 x 269 x 5,5 cm | 3,245 kg  |
| 10.977 | 4 MÓDULOS  | 65 x 358 x 5,5 cm | 4,320 kg  |
| 10.978 | 5 MÓDULOS  | 65 x 446 x 5,5 cm | 5,395 kg  |
| 10.979 | 6 MÓDULOS  | 65 x 535 x 5,5 cm | 6,470 kg  |
| 30.277 | 7 MÓDULOS  | 65 x 623 x 5,5 cm | 7,545 kg  |
| 30.278 | 8 MÓDULOS  | 65 x 712 x 5,5 cm | 8,620 kg  |
| 30.279 | 9 MÓDULOS  | 65 x 800 x 5,5 cm | 9,665 kg  |
| 30.280 | 10 MÓDULOS | 65 x 889 x 5,5 cm | 10,770 kg |

**CERCADO 65x69 CM**

| CÓD:   | NOME       | DIMENSÕES (AxLxP) | PESO     |
|--------|------------|-------------------|----------|
| 30.051 | MÓDULO     | 65 x 68 x 2 cm    | 0,875 kg |
| 30.002 | 2 MÓDULOS  | 65 x 142 x 5,5 cm | 1,770 kg |
| 30.003 | 3 MÓDULOS  | 65 x 211 x 5,5 cm | 2,645 kg |
| 30.004 | 4 MÓDULOS  | 65 x 280 x 5,5 cm | 3,520 kg |
| 30.005 | 5 MÓDULOS  | 65 x 349 x 5,5 cm | 4,395 kg |
| 30.006 | 6 MÓDULOS  | 65 x 418 x 5,5 cm | 5,270 kg |
| 30.007 | 7 MÓDULOS  | 65 x 487 x 5,5 cm | 6,145 kg |
| 30.008 | 8 MÓDULOS  | 65 x 556 x 5,5 cm | 7,020 kg |
| 30.009 | 9 MÓDULOS  | 65 x 625 x 5,5 cm | 7,895 kg |
| 30.210 | 10 MÓDULOS | 65 x 694 x 5,5 cm | 8,770 kg |

**CERCADO 82x68 CM**

| CÓD:   | NOME       | DIMENSÕES (AxLxP) | PESO      |
|--------|------------|-------------------|-----------|
| 30.030 | MÓDULO     | 82 x 68 x 2 cm    | 1,045 kg  |
| 30.024 | 2 MÓDULOS  | 82 x 142 x 5,5 cm | 2,210 kg  |
| 30.025 | 3 MÓDULOS  | 82 x 211 x 5,5 cm | 3,155 kg  |
| 30.026 | 4 MÓDULOS  | 82 x 280 x 5,5 cm | 4,200 kg  |
| 30.027 | 5 MÓDULOS  | 82 x 349 x 5,5 cm | 5,245 kg  |
| 30.028 | 6 MÓDULOS  | 82 x 418 x 5,5 cm | 6,290 kg  |
| 30.227 | 7 MÓDULOS  | 82 x 487 x 5,5 cm | 7,335 kg  |
| 30.228 | 8 MÓDULOS  | 82 x 556 x 5,5 cm | 8,380 kg  |
| 30.229 | 9 MÓDULOS  | 82 x 625 x 5,5 cm | 9,425 kg  |
| 30.230 | 10 MÓDULOS | 82 x 694 x 5,5 cm | 10,470 kg |

**KIT CERCADO MODULAR PET MIX + PORTÃO**

**KIT CERCADO MODULAR 65X69 + PORTÃO**

**KIT CERCADO MODULAR 82X68 + PORTÃO**

*Kits com portão!*

Portão com trava "click"!



preto

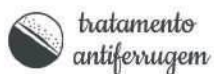


*Ideal para corredores, área interna, quintal ou ao redor de piscinas!*



branco

**Disponível de 01 a 10 módulos com portão!**



tratamento antiferrugem



pintura a pó epóxi



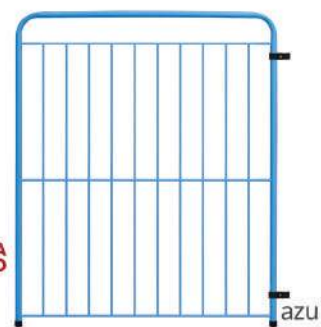
acompanha fixadores!  
Instale em paredes, portas ou muros.

fácil montagem!



PORTÃO PARA CERCADO

rosa



MÓDULO PARA CERCADO

azul

**KIT CERCADO MODULAR PET MIX 65x87,5 cm**

**KIT CERCADO MODULAR 65x69 cm**

**KIT CERCADO MODULAR 82x68 cm**

| CÓD:   | NOME                | DIMENSÕES (AxLxP) | PESO      |
|--------|---------------------|-------------------|-----------|
| 10.967 | PORTÃO              | 65 x 53 x 3 cm    | 1,075 kg  |
| 10.968 | MÓDULO              | 65 x 87,5 x 2 cm  | 1,060 kg  |
| 10.981 | 1 MÓDULO + PORTÃO   | 65 x 146 x 5,5 cm | 2,210 kg  |
| 10.982 | 2 MÓDULOS + PORTÃO  | 65 x 235 x 5,5 cm | 3,250 kg  |
| 10.983 | 3 MÓDULOS + PORTÃO  | 65 x 323 x 5,5 cm | 4,325 kg  |
| 10.984 | 4 MÓDULOS + PORTÃO  | 65 x 412 x 5,5 cm | 5,400 kg  |
| 10.965 | 5 MÓDULOS + PORTÃO  | 65 x 500 x 5,5 cm | 6,475 kg  |
| 10.966 | 6 MÓDULOS + PORTÃO  | 65 x 589 x 5,5 cm | 7,550 kg  |
| 30.167 | 7 MÓDULOS + PORTÃO  | 65 x 677 x 5,5 cm | 8,625 kg  |
| 30.168 | 8 MÓDULOS + PORTÃO  | 65 x 766 x 5,5 cm | 9,700 kg  |
| 30.169 | 9 MÓDULOS + PORTÃO  | 65 x 854 x 5,5 cm | 10,775 kg |
| 30.170 | 10 MÓDULOS + PORTÃO | 65 x 943 x 5,5 cm | 11,850 kg |

| CÓD:   | NOME                | DIMENSÕES (AxLxP) | PESO     |
|--------|---------------------|-------------------|----------|
| 10.967 | PORTÃO              | 65 x 53 x 3 cm    | 1,470 kg |
| 30.000 | MÓDULO              | 65 x 68 x 2 cm    | 1,050 kg |
| 30.011 | 1 MÓDULO + PORTÃO   | 65 x 127 x 5,5 cm | 2,010 kg |
| 30.012 | 2 MÓDULOS + PORTÃO  | 65 x 196 x 5,5 cm | 2,850 kg |
| 30.013 | 3 MÓDULOS + PORTÃO  | 65 x 265 x 5,5 cm | 3,725 kg |
| 30.014 | 4 MÓDULOS + PORTÃO  | 65 x 334 x 5,5 cm | 4,600 kg |
| 30.015 | 5 MÓDULOS + PORTÃO  | 65 x 403 x 5,5 cm | 5,475 kg |
| 30.016 | 6 MÓDULOS + PORTÃO  | 65 x 472 x 5,5 cm | 6,350 kg |
| 30.117 | 7 MÓDULOS + PORTÃO  | 65 x 541 x 5,5 cm | 7,225 kg |
| 30.118 | 8 MÓDULOS + PORTÃO  | 65 x 610 x 5,5 cm | 8,100 kg |
| 30.119 | 9 MÓDULOS + PORTÃO  | 65 x 679 x 5,5 cm | 8,975 kg |
| 30.130 | 10 MÓDULOS + PORTÃO | 65 x 748 x 5,5 cm | 9,850 kg |

| CÓD:   | NOME                | DIMENSÕES (AxLxP) | PESO      |
|--------|---------------------|-------------------|-----------|
| 30.029 | PORTÃO              | 82 x 53 x 3 cm    | 1,390 kg  |
| 30.030 | MÓDULO              | 82 x 68 x 2 cm    | 1,420 kg  |
| 30.031 | 1 MÓDULO + PORTÃO   | 82 x 127 x 5,5 cm | 2,460 kg  |
| 30.032 | 2 MÓDULOS + PORTÃO  | 82 x 196 x 5,5 cm | 3,470 kg  |
| 30.033 | 3 MÓDULOS + PORTÃO  | 82 x 265 x 5,5 cm | 4,515 kg  |
| 30.034 | 4 MÓDULOS + PORTÃO  | 82 x 334 x 5,5 cm | 5,560 kg  |
| 30.035 | 5 MÓDULOS + PORTÃO  | 82 x 403 x 5,5 cm | 6,605 kg  |
| 30.036 | 6 MÓDULOS + PORTÃO  | 82 x 472 x 5,5 cm | 7,650 kg  |
| 30.137 | 7 MÓDULOS + PORTÃO  | 82 x 541 x 5,5 cm | 8,695 kg  |
| 30.138 | 8 MÓDULOS + PORTÃO  | 82 x 610 x 5,5 cm | 9,740 kg  |
| 30.139 | 9 MÓDULOS + PORTÃO  | 82 x 679 x 5,5 cm | 10,785 kg |
| 30.140 | 10 MÓDULOS + PORTÃO | 82 x 748 x 5,5 cm | 11,830 kg |



← plástico rotomoldado  
**LEVE E RESISTENTE!**

**BANHEIRA PLASTMIX**

CÓD: 10.995

Dimensões (AxLxP):  
94x96,5x66 cm

Peso aprox.: 12,975 kg

NCM: 3922.10.00

EAN 13: 7908273903017 - preto/azul

preto/azul



preto/rosa



com degrau elevatório removível



**MESA DE TOSA  
PET GROOMER  
DOBRAVEL**

CÓD: 30.112  
Dimensões (AxLxP):  
aberta c/ girafa: 172x50x60 cm  
aberta s/ girafa: 87x50x60 cm  
fechada: 103x50x11 cm  
Peso aprox.: 6,350 kg  
NCM: 9402.90.90

REGULAGEM  
GIRAFÁ:  
DE 40 cm  
A 84 cm

*dobrável!*



*tampo revestido  
com borracha  
antiderrapante e  
bordas arredondadas*



**MESA DE TOSA  
PET GROOMER  
COM REGULAGEM**

CÓD: 30.113  
Dimensões (AxLxP):  
com girafa: 182x95x60 cm  
sem girafa: 78,5x90x60 cm  
Peso aprox.: 11,700 kg  
NCM: 9402.90.90

REGULAGEM  
GIRAFÁ:  
DE 40 cm  
A 84 cm

*tampo revestido  
com borracha  
antiderrapante e  
bordas arredondadas*



*com ajuste de altura*

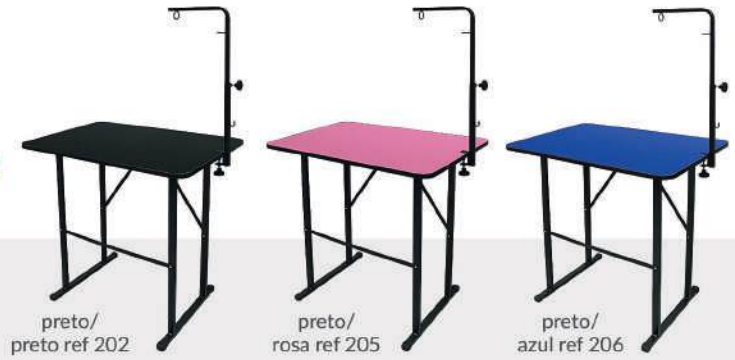
REGULAGEM  
ALTURA MESA:  
DE 78,5 cm  
A 97 cm





**MESA DE TOSA  
PET GROOMER**

CÓD: 30.110  
Dimensões (AxLxP):  
aberta c/ girafa: 170x95x60 cm  
aberta s/ girafa: 85,5x90x60 cm  
Peso aprox.: 10,475 kg  
NCM: 9402.90.90



preto/  
preto ref 202

preto/  
rosa ref 205

preto/  
azul ref 206

tampo revestido  
com borracha  
antiderrapante e  
bordas arredondadas



tratamento  
antiferrugem



pintura a pó  
epóxi

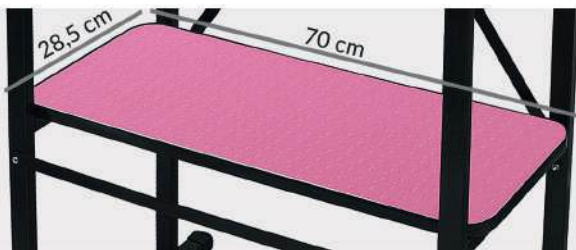
**MESA DE TOSA  
PET GROOMER  
C/ PRATELEIRA**

CÓD: 30.111  
Dimensões (AxLxP):  
com girafa: 170x95x60 cm  
sem girafa: 85,5x90x60 cm  
Peso aprox.: 13,600 kg  
NCM: 9402.90.90

REGULAGEM  
GIRAFÁ:  
DE 40 cm  
A 84 cm



preto/  
rosa ref 205



com prateleira



branco/  
preto ref 202

preto/  
preto ref 202

preto/  
azul ref 206





**PETMIX  
MESA  
VETERINÁRIA**

CÓD: 30.121  
Dimensões máximas (AxLxP):  
c/ girafa: 190,5x70x116 cm  
s/ girafa: 90,5x70x112 cm  
Peso aprox.: 14,770 kg  
NCM: 9402.90.90  
EAN 13: 7908273910695

tampo em aço inox  
com canaletas para  
direcionamento  
de líquidos



balde de recolhimento  
em alumínio



REGULAGEM  
GIRAFA:  
DE 45 cm  
A 100 cm

Desmontável

**100  
kg**  
Peso suportado



tratamento  
antiferrugem



pintura a pó  
epóxi

aço inoxidável

**PETMIX  
CALHA  
VETERINÁRIA**

CÓD: 30.120  
Dimensões (AxLxP):  
18,5x38,5x75 cm  
Peso aprox.: 5,0 kg  
NCM: 9402.90.90  
EAN 13: 7908273910701



com inclinação  
para escoamento  
de líquidos

**80  
kg**  
Peso suportado



tratamento  
antiferrugem



pintura a pó  
epóxi

**PETMIX  
CANIL / GATIL  
PORTÁTIL**

CÓD: 10.990  
Dimensões (AxLxP):  
60,5x50x55 cm  
Peso aprox.: 7,500 kg  
NCM: 7326.20.00  
EAN 13: 7908273902942 - branco



preto



prata



*tela e bandeja plástica removível!  
não enferruja e não machuca o pet*



azul



rosa

**30 kg**  
Peso suportado

*rodízios  
com trava*

**PETMIX  
CANIL COM MESA  
PETGROOMER**

CÓD: 30.109  
Dimensões (AxLxP):  
c/ girafa: 173,5x120x61 cm  
s/ girafa: 86,5x120x61 cm  
Peso aprox.: 30,700 kg  
NCM: 9402.90.90  
EAN 13: 7908273910862

**REGULAGEM  
GIRafa:**  
DE 60 cm  
A 87 cm



*tampo grande! 114x61 cm*



*telas e bandejas plásticas removíveis!  
não enferruja e não machuca o pet*

opções de cores para metal:



**100 kg**  
Peso suportado

*com divisão  
central removível!*



**CANIL / GATIL PET MIX  
MODULAR  
TRIPLO SUPERIOR**

CÓD: 10.913  
Dimensões (AxLxP):  
60x120x60 cm  
Peso aprox.: 21,600 kg  
NCM: 7326.20.00  
EAN 13: 7908374001548 - branco

*monte seu kit  
de canil!*



**CANIL / GATIL PET MIX  
MODULAR  
DUPLO SUPERIOR**

CÓD: 10.912  
Dimensões (AxLxP):  
60x120x60 cm  
Peso aprox.: 18,400 kg  
NCM: 7326.20.00  
EAN 13: 7898374001531 - branco

*com divisões  
centrais removíveis*



**CANIL / GATIL PET MIX  
MODULAR  
DUPLO INFERIOR**

CÓD: 10.911  
Dimensões (AxLxP):  
86,5x120x60 cm  
Peso aprox.: 21,600 kg  
NCM: 7326.20.00  
EAN 13: 7898374001524 - branco



*telas e bandejas plásticas!  
não enferruja e não machuca o pet*



preto **KIT CANIL PET MIX  
MODULAR  
6 LUGARES**  
CÓD: 10.970

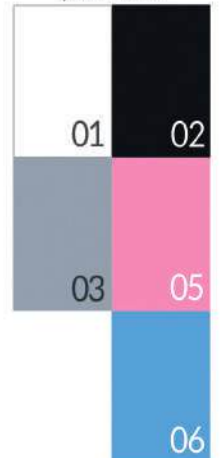


rosa **KIT CANIL PET MIX  
MODULAR  
7 LUGARES**  
CÓD: 10.926



azul **KIT CANIL PET MIX  
MODULAR  
8 LUGARES**  
CÓD: 10.954

opções de cores  
para metal:





branco

*nov  
modelo!*

**CANIL / GATIL PET MIX  
3 LUGARES  
DESMONTÁVEL**

CÓD: 30.115  
Dimensões (AxLxP):  
158,5x50x50 cm  
Peso aprox.: 19,880 kg  
NCM: 7326.20.00

O Canil Desmontável possui  
as mesmas características  
do modelo fixo!

*Embalagem  
de transporte  
compacta!*



azul



preto

**90  
kg**  
Peso suportado  
(distribuídos)

**CANIL / GATIL PET MIX  
3 LUGARES  
FIXO**

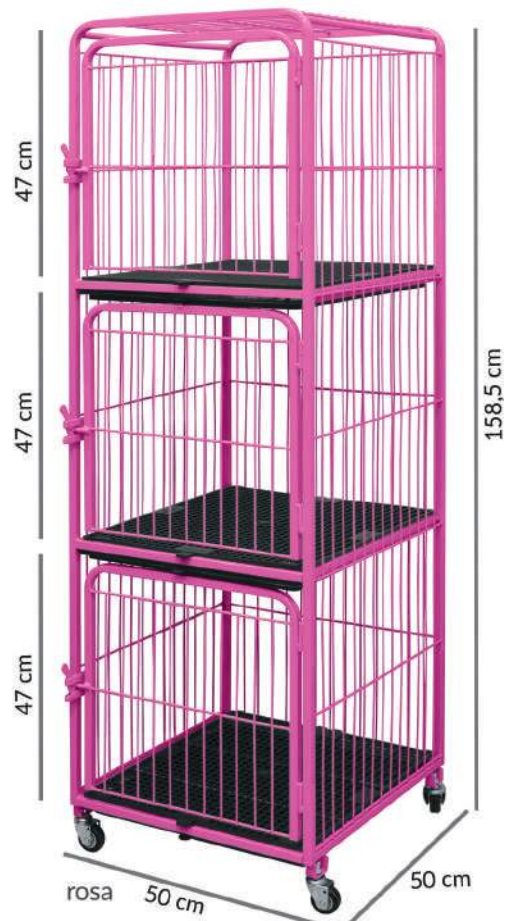
CÓD: 10.910  
Dimensões (AxLxP):  
158,5x50x50 cm  
Peso aprox.: 17,500 kg  
NCM: 7326.20.00



*fechadura bate e trava*



*telas e bandejas plásticas!*  
não enferruja e não machuca o pet



rosa 50 cm

50 cm

\*disponível também na cor prata

**CANIL / GATIL PET MIX**  
**3 LUGARES**  
**MEGA**

CÓD: 10.909  
 Dimensões (AxLxP):  
 175x63x63 cm  
 Peso aprox.: 23,700 kg  
 NCM: 7326.20.00



preto



fechadura bate e trava



telas e bandejas plásticas!  
 não enferruja e não machuca o pet



rosa

*mais largo e com gaiola inferior mais espaçosa!*  
 Ideal para os pets de maior porte.



azul



prata



38 cm

38 cm

75 cm

175 cm

63 cm

branco

**90 kg**  
 Peso suportado (distribuídos)



# COPA E COZINHA



tratamento antiferrugem

pintura a pó epóxi



**BASE DE MESA ITÁLIA 120**  
 CÓD: 11.203  
 Dimensões (AxLxP): 75x67,5x100,5 cm  
 Peso aprox.: 8,400 kg  
 NCM: 9403.20.10


**BASE DE MESA ITÁLIA 150**  
 CÓD: 11.204  
 Dimensões (AxLxP): 75x67,5x120,5 cm  
 Peso aprox.: 8,700 kg  
 NCM: 9403.20.10

**BASE DE MESA ITÁLIA 190**  
 CÓD: 11.205  
 Dimensões (AxLxP): 75x67,5x150,5 cm  
 Peso aprox.: 9,0 kg  
 NCM: 9403.20.10

\*bases não acompanham pedra



**BASE DE MESA SEVILHA 120**  
 CÓD: 11.202  
 Dimensões (AxLxP): 75x61x98 cm  
 Peso aprox.: 4,0 kg  
 NCM: 9403.20.10  
 \*base não acompanha pedra



**BASE DE MESA SEVILHA 75/80**  
 CÓD: 11.201  
 Dimensões (AxLxP): 75x61x61 cm  
 Peso aprox.: 2,850 kg  
 NCM: 9403.20.10  
 \*base não acompanha pedra

tratamento antiferrugem

pintura a pó epóxi

RETANGULAR:



120x75 cm; 150x75 cm; 190x90 cm

QUADRADA:



75x75 cm

REDONDA:



80x80 cm

**TAMPOS DE GRANITO PARA BASES DE MESA**

| CÓD:   | NOME                     | PESO APROX. |
|--------|--------------------------|-------------|
| 11.900 | PEDRA GRANITO 190x90 cm  | 85,200 kg   |
| 11.500 | PEDRA GRANITO 150x75 cm  | 56,0 kg     |
| 11.200 | PEDRA GRANITO 120x75 cm  | 44,800 kg   |
| 11.750 | PEDRA GRANITO 75x75 cm   | 28,0 kg     |
| 11.800 | PEDRA GRANITO RED. 80 cm | 31,0 kg     |



branco

**CADEIRA  
VIENA**

CÓD: 11.226  
 Dimensões (AxLxP):  
 91x36,5x55 cm  
 altura até assento: 45 cm  
 assento: 36,5x38 cm  
 Peso aprox.: 3,760 kg  
 NCM: 9403.20.10

*desmontável!*



preto



branco

**CADEIRA  
MILLA**

CÓD: 11.222  
 Dimensões (AxLxP):  
 88,5x39,5x44 cm  
 altura até assento: 45 cm  
 assento: 37,5 cm  
 Peso aprox.: 2,620 kg  
 NCM: 9403.20.10



preto

opções  
de cores de  
tecidos para  
assentos:






CONJUNTO DE MESA  
**ITÁLIA 190X80 CM**  
**COM 8 CADEIRAS**  
**VIENA**  
CÓD: 20.070




CONJUNTO DE MESA  
**ITÁLIA 150X75 CM**  
**COM 6 CADEIRAS**  
**VIENA**  
CÓD: 20.071



CONJUNTO DE MESA  
**ITÁLIA 120X75 CM  
COM 4 CADEIRAS  
VIENA**

CÓD: 20.072



CONJUNTO DE MESA  
**SEVILHA 120X75 CM  
COM 4 CADEIRAS  
MILLA**


CÓD: 20.001



CONJUNTO DE MESA  
**SEVILHA 75X75 CM**  
**COM 4 CADEIRAS**  
**MILLA**  
CÓD: 20.000



CONJUNTO DE MESA  
**SEVILHA 75X75 CM**  
**COM 4 CADEIRAS**  
**MILLA**  
CÓD: 20.000





**AÇOMIX METALÚRGICA LTDA**  
Estrada Municipal Coroados - Braúna, km 0,3  
Zona Rural - Coroados - SP - CEP: 16264-899  
Fone: 18-3638-8000 - [www.acomix.net](http://www.acomix.net)  
CNPJ: 21.969.045/0001-49

